
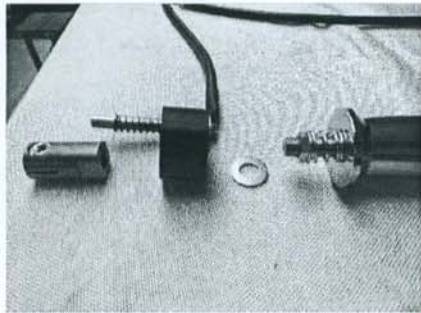
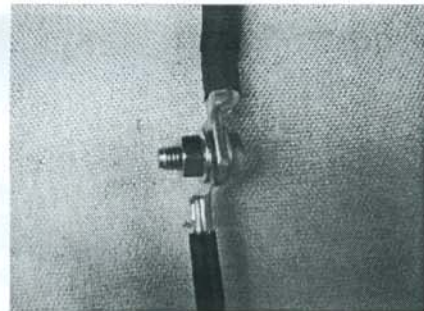


051997**Masse pour pistolet Acier**

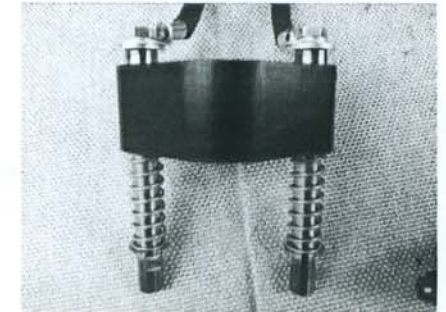

- 1 – Dévisser le mandrin du marteau à inertie.
- 2 – Insérer le mandrin dans la masse, puis positionner la rondelle avant de revisser le marteau à inertie.




- 3 – Défaire la plaque en cuivre du câble de masse.
- 4 – Fixer le câble de la masse pour pistolet sur le câble de masse du débosseleur.



Vous pouvez à présent utiliser votre pistolet ou votre marteau à inertie.

051683**Masse pour pistolet Alu**

- 1 – Dévisser les deux pinces de masse à vis des câbles.
- 2 – Fixer les câbles sur la masse à l'aide des deux boulons fournis. Veillez à placer la cosse entre les deux rondelles.



- 3 – Insérez le pistolet dans l'espace prévu à cet effet.

